



ANALYSE  
**FLUX VISION TOURISME**

# Destination Tarn-et-Garonne

PERIODE D'ANALYSE  
**Mars à décembre 2019**



Le dispositif Flux Vision appliquée au secteur du Tourisme permet de convertir en temps réel des millions d'informations techniques issues du réseau mobile d'Orange, en **indicateurs statistiques afin d'analyser la fréquentation des zones géographiques et le déplacement des populations.** Cette solution innovante est aujourd'hui utilisée par plus de 50 ADT/CDT/CRT.

Flux Vision Tourisme repose sur des **procédés exclusifs d'anonymisation irréversible** développés par Orange permettant de supprimer toute possibilité d'identifier ses clients. Son développement a fait l'objet d'échanges avec les services de la CNIL.

Ce dispositif nécessite de **nombreux redressements** liés au taux d'équipement en mobile des visiteurs et des locaux, à la part de marché réelle d'Orange sur le territoire de l'étude (40% en moyenne sur le territoire national), à la sur-représentation de certaines catégories socio-professionnelles chez cet opérateur par rapport à la moyenne nationale, à des phénomènes locaux (transit par une autoroute et axes de circulation).

Flux Vision Tourisme permet d'obtenir :

- **Mesure de la fréquentation du territoire** (nuitées, excursions en journée, présence par créneau de 2h, typologie et provenance des personnes...) comme **d'un évènement** ou festival (nombre de visiteurs, pics de fréquentation, retombées en nuitées touristiques sur le territoire...).
- **Mobilité géographique des touristes** : indicateur totalement inexploré jusqu'alors, il permet de mesurer des flux touristiques entre plusieurs zones (propension pour un territoire à garder ses touristes captifs, attractivité d'une zone pour des excursions...).

Ce dispositif, permet une approche au plus près de la réalité touristique en prenant en compte le tourisme en hébergement non marchand (famille, amis, résidences secondaires) ou dans des modes d'hébergements ne rentrant pas dans les champs d'étude habituels (locations de vacances, camping-cars, location de leur propre habitation par des particuliers, échanges de maison...) et ayant un poids de plus en plus important.

Cette méthode innovante ne cesse de s'affiner.





Réalisation :  
VISITDATA  
& Agence de  
Développement  
Touristique du  
Tarn-et-Garonne

**TARN-ET-GARONNE**  
*Tourisme*  
Sud-Ouest · Occitanie



**Rappel des définitions :** La notion de **Touristes** concerne le tourisme de loisirs, le tourisme dit affinitaire et les déplacements professionnels en courts ou moyens séjours. La notion d'**Habituellement présents** concerne les personnes en résidence secondaire, les travailleurs saisonniers, les étudiants, les apprentis (longs séjours).

Tarn et Garonne

Total des nuitées par catégorie de personnes

Résident

55 819K

Nuitée

Habituel

1 848K

Nuitée

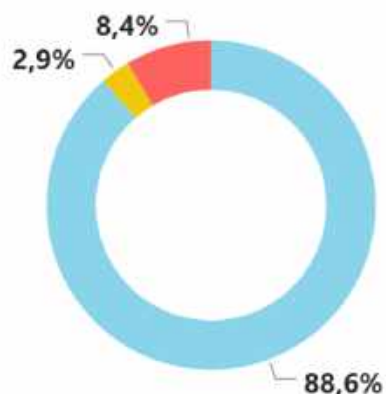
Touriste

5 306K

Nuitée

Part des nuitées par catégorie

● Résident ● Habituel ● Touriste

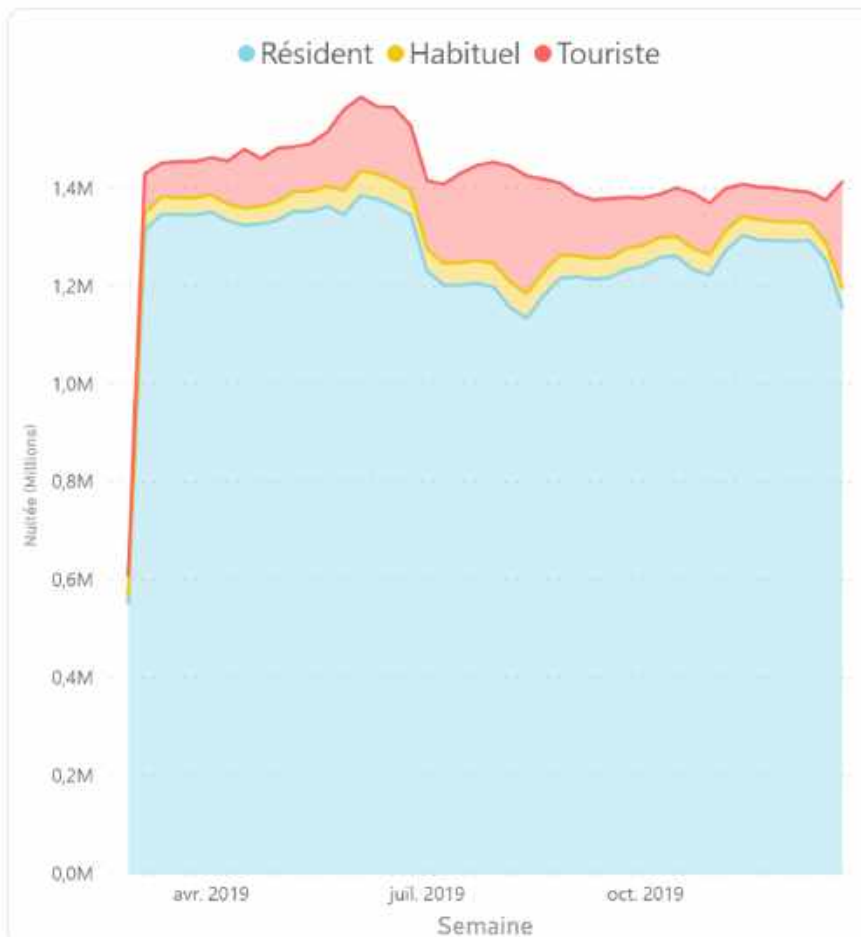


Part des nuitées par catégorie par mois

Mois	Résident	Habituel	Touriste
Mars	92,3%	2,5%	5,2%
Avril	91,1%	2,4%	6,5%
Mai	89,8%	2,8%	7,4%
Juin	87,4%	3,3%	9,3%
Juillet	84,9%	3,2%	11,9%
Août	81,9%	3,5%	14,6%
Septembre	88,5%	3,1%	8,5%
Octobre	89,8%	3,0%	7,2%
Novembre	91,7%	3,0%	5,4%
Décembre	89,3%	2,7%	8,0%

Nuitées hebdomadaires par catégorie

● Résident ● Habituel ● Touriste





Réalisation :  
**VISITDATA  
& Agence de  
Développement  
Touristique du  
Tarn-et-Garonne**



Ce document ne peut être utilisé, reproduit ou communiqué sans l'autorisation de l'Agence de Développement Touristique du Tarn-et-Garonne

Tarn et Garonne

## Total des nuitées par catégorie de personnes

**Habituel**

**1 848K**

Nuitée

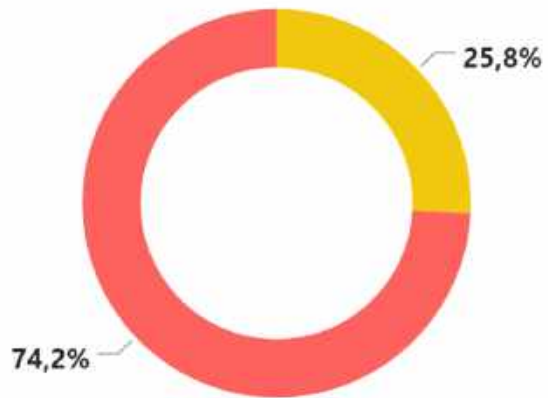
**Touriste**

**5 306K**

Nuitée

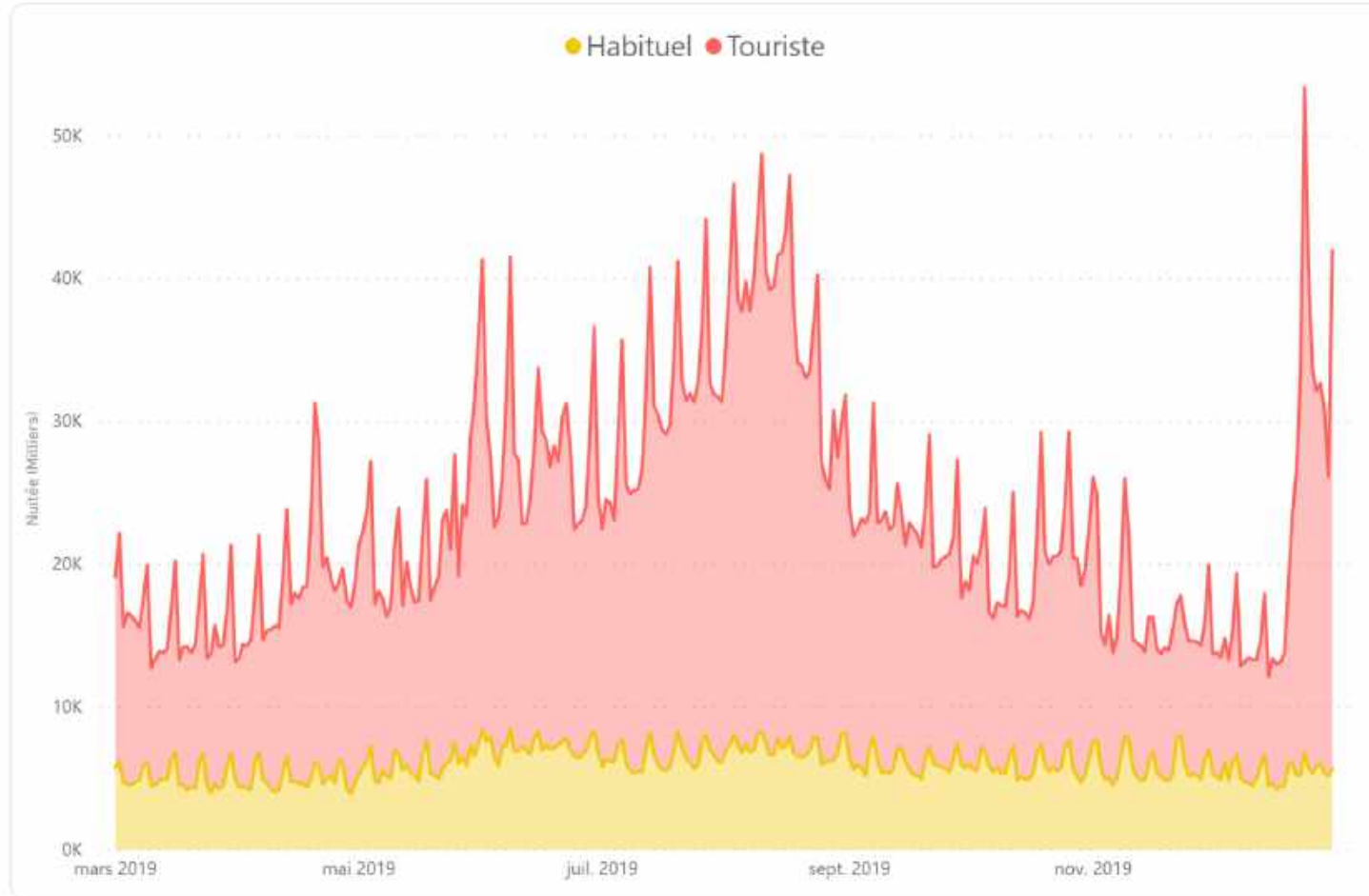
## Part des nuitées par catégorie de personnes

● Habituel ● Touriste



## Nuitées quotidiennes par catégorie de personnes

● Habituel ● Touriste





Réalisation :  
**VISITDATA**  
& Agence de  
Développement  
Touristique du  
Tarn-et-Garonne

Ce document ne peut être utilisé, reproduit ou communiqué sans l'autorisation de l'Agence de Développement Touristique du Tarn-et-Garonne

Tarn et Garonne

## Nuitées des habituels par origine

### Habituel français

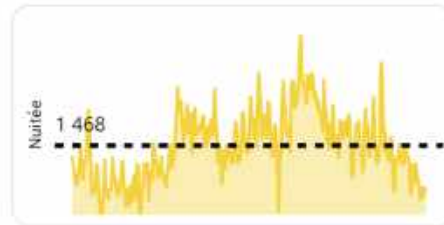
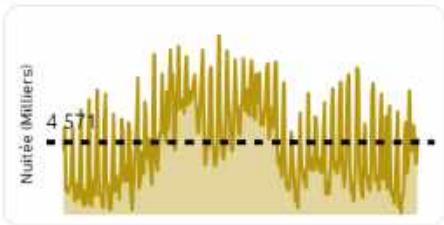
**1 399K**

Nuitée

### Habituel étranger

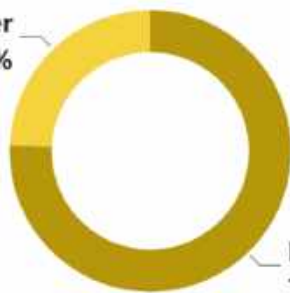
**449K**

Nuitée



## Part des nuitées des habituels par origine

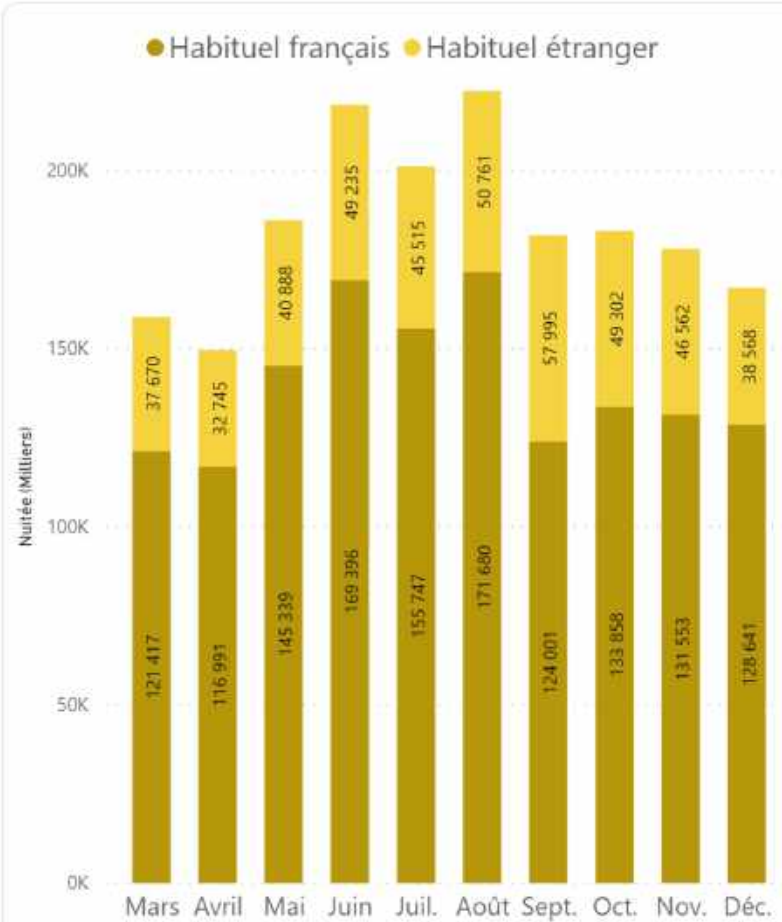
Habituel étranger  
24,3%



Habituel français  
75,7%

## Nuitées mensuelles des habituels par origine

● Habituel français ● Habituel étranger



Mois Français Étranger

Mars	76,3%	23,7%
Avril	78,1%	21,9%
Mai	78,0%	22,0%
Juin	77,5%	22,5%
Juil.	77,4%	22,6%
Août	77,2%	22,8%
Sept.	68,1%	31,9%
Oct.	73,1%	26,9%
Nov.	73,9%	26,1%
Déc.	76,9%	23,1%



Réalisation :  
**VISITDATA**  
& Agence de  
Développement  
Touristique du  
Tarn-et-Garonne

Nuitées des touristes (clientèles françaises et étrangères) soit un total de **5 306 000 nuitées touristiques**

Tarn et Garonne

Nuitées des touristes par origine

**Touriste français**

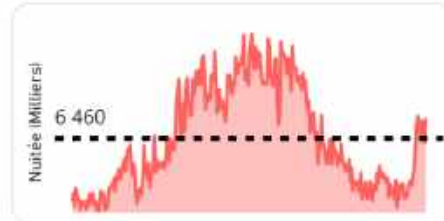
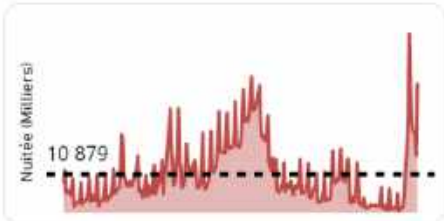
**3 329K**

Nuitée

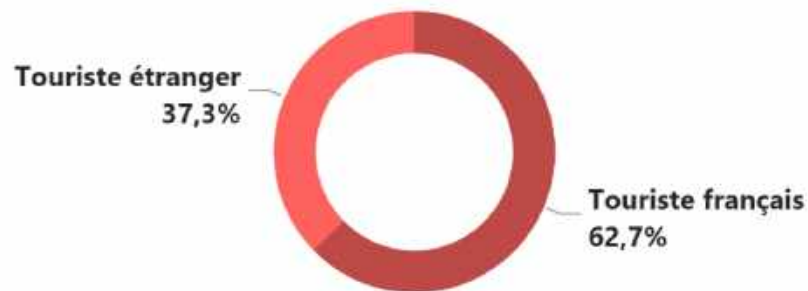
**Touriste étranger**

**1 977K**

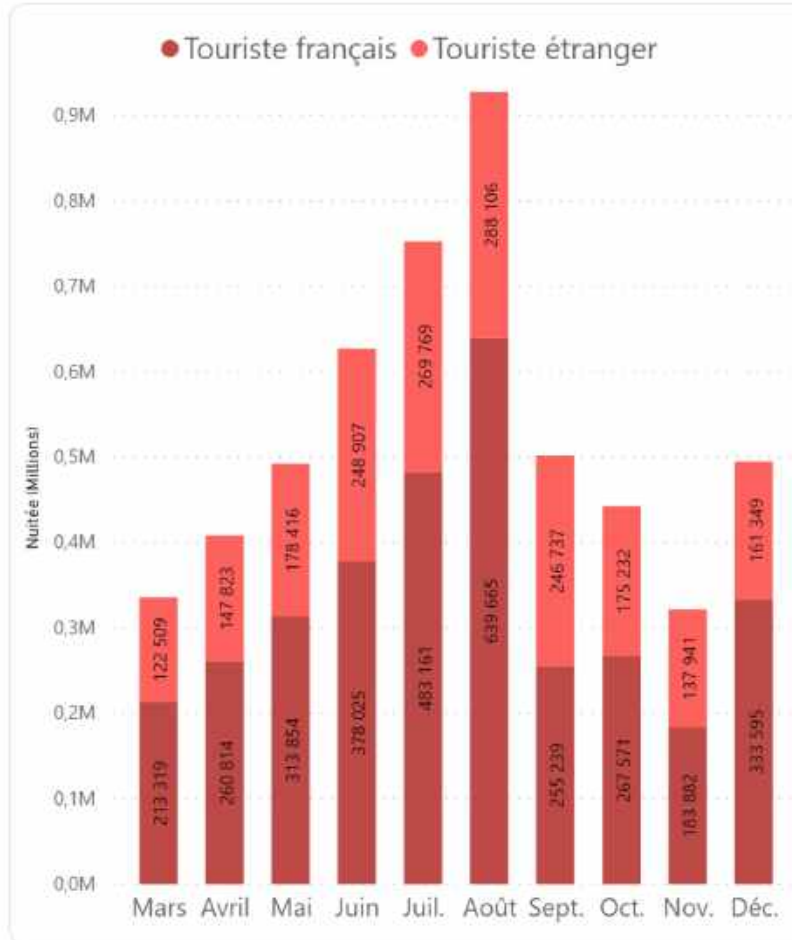
Nuitée



Part des nuitées des touristes par origine



Nuitées mensuelles des touristes par origine

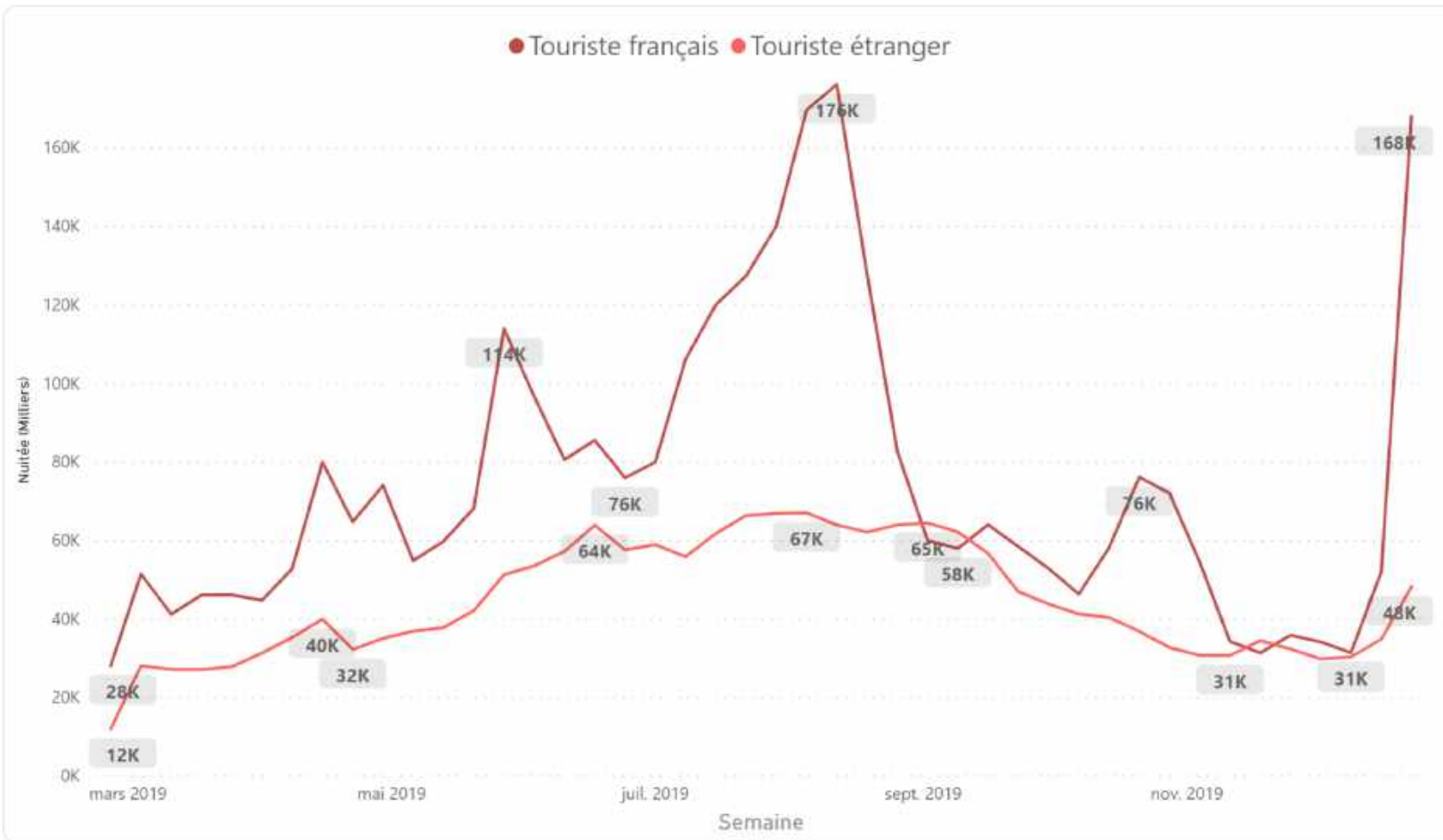


Mois	Français	Étranger
Mars	63,5%	36,5%
Avril	63,8%	36,2%
Mai	63,8%	36,2%
Juin	60,3%	39,7%
Juil.	64,2%	35,8%
Août	68,9%	31,1%
Sept.	50,8%	49,2%
Oct.	60,4%	39,6%
Nov.	57,1%	42,9%
Déc.	67,4%	32,6%

Ce document ne peut être utilisé, reproduit ou communiqué sans l'autorisation de l'Agence de Développement Touristique du Tarn-et-Garonne

Tarn et Garonne

Nuitées hebdomadaires des touristes par origine



Départements d'origine

Département origine	%Nuitée
Haute-Garonne	16%
Gironde	4%
Paris	4%
Tarn	3%
Lot-et-Garonne	3%
Nord	3%
Bouches-du-Rhône	3%
Haute-de-Seine	2%

Pays d'origine

Pays origine	%Nuitée
Autre	45%
Royaume-Uni et Irlande	14%
Espagne et Portugal	12%
Pays-Bas	10%
Belgique et Luxembourg	8%
Allemagne	7%
Italie	2%
Suisse	1%



Réalisation :  
VISITDATA  
& Agence de  
Développement  
Touristique du  
Tarn-et-Garonne



Nuitées des touristes (clientèles françaises) soit un total de **3 329 000** nuitées touristiques

Tarn et Garonne

## Nuitées des touristes français

**Total**

**3 329K**

Nuitée

## Nuitées par jour de semaine

Jour semaine	Moyenne	%Nuitée
Lundi	9 593	13%
Mardi	10 232	14%
Mercredi	9 731	13%
Jeudi	9 931	13%
Vendredi	11 807	16%
Samedi	15 020	20%
Dimanche	9 795	13%
<b>Total</b>	<b>10 879</b>	<b>100%</b>

## Nuitées par jour des touristes français

**Moyenne par jour**

**10,9K**

Nuitée

**Minimum**

**3,5K**

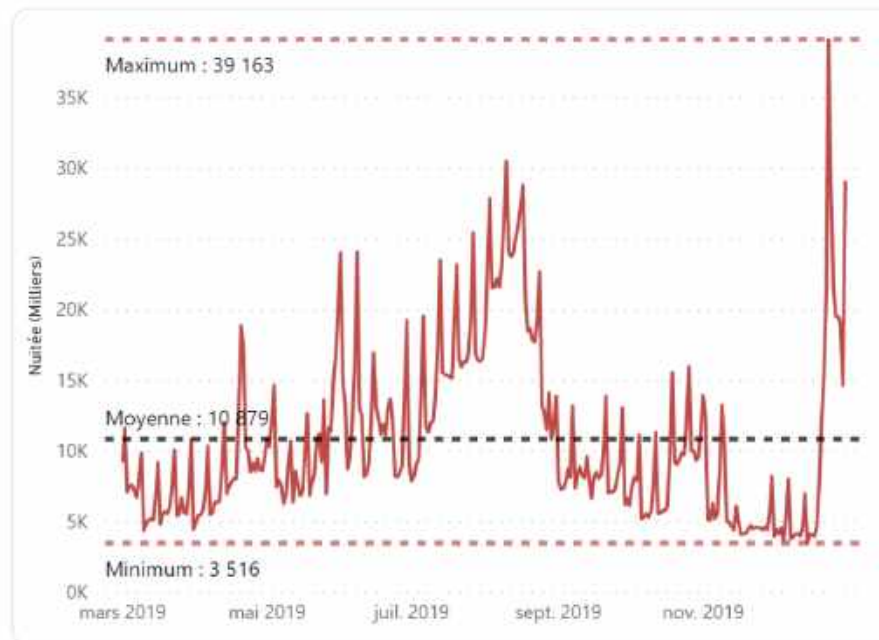
Nuitée

**Maximum**

**39,2K**

Nuitée

## Nuitées quotidiennes avec moyenne, min et max



## Pics de fréquentation

Date	Férié	Vacances	Nuitée
mardi 24 décembre 2019		Noël	39 163
samedi 10 août 2019		Eté	30 553
mardi 31 décembre 2019		Noël	29 058
samedi 17 août 2019		Eté	28 838
samedi 3 août 2019		Eté	27 911
mercredi 25 décembre 2019	Noël	Noël	27 813
vendredi 16 août 2019		Eté	27 409
vendredi 9 août 2019		Eté	26 439
jeudi 15 août 2019	Assomption	Eté	26 026
samedi 27 juillet 2019		Eté	25 477



Réalisation :  
**VISITDATA**  
& Agence de  
Développement  
Touristique du  
Tarn-et-Garonne

**TARN-ET-GARONNE**  
*Tourisme*  
Sud-Ouest · Occitanie





Nuitées des touristes en période de vacances scolaires (clientèles françaises)  
soit un total de **1 953 703** nuitées touristiques

Tarn-et-Garonne

Nuitées des touristes français pendant les vacances scolaires

**Total**

**1 953K**

Nuitée

**Moy. par jour**

**15,0K**

Nuitée

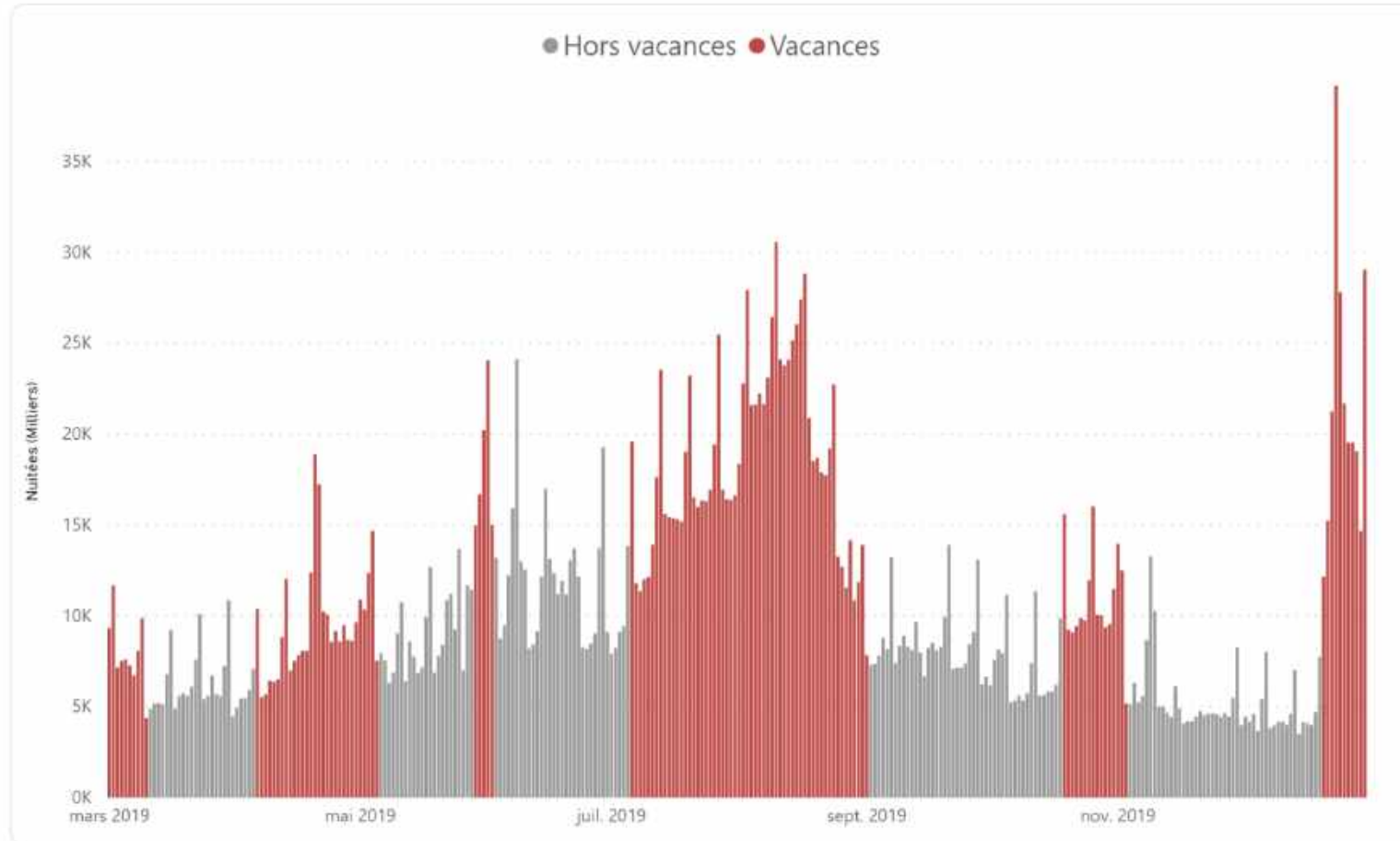
Hors vacan...  
41,3%



Vacances 58,7%

Vacances	%Nuitée	Nuitée	Moyenne
<b>Noël</b>	12%	239 175	21 743
<b>Été</b>	55%	1 082 081	18 657
<b>Ascension</b>	5%	90 929	18 186
<b>Toussaint</b>	9%	173 143	10 821
<b>Printemps</b>	15%	287 703	9 590
<b>Hiver</b>	4%	79 672	7 967
<b>Total</b>	100%	1 952 703	15 021

Nuitées quotidiennes des touristes français pendant les vacances scolaires



Réalisation :  
VISITDATA  
& Agence de  
Développement  
Touristique du  
Tarn-et-Garonne

Nuitées des touristes en fonction des jours fériés (clientèles françaises)  
soit un total de **419 585 nuitées touristiques**

Tarn et Garonne

Nuitées des touristes français pendant les périodes fériées

**Total**

**420K**

Nuitée

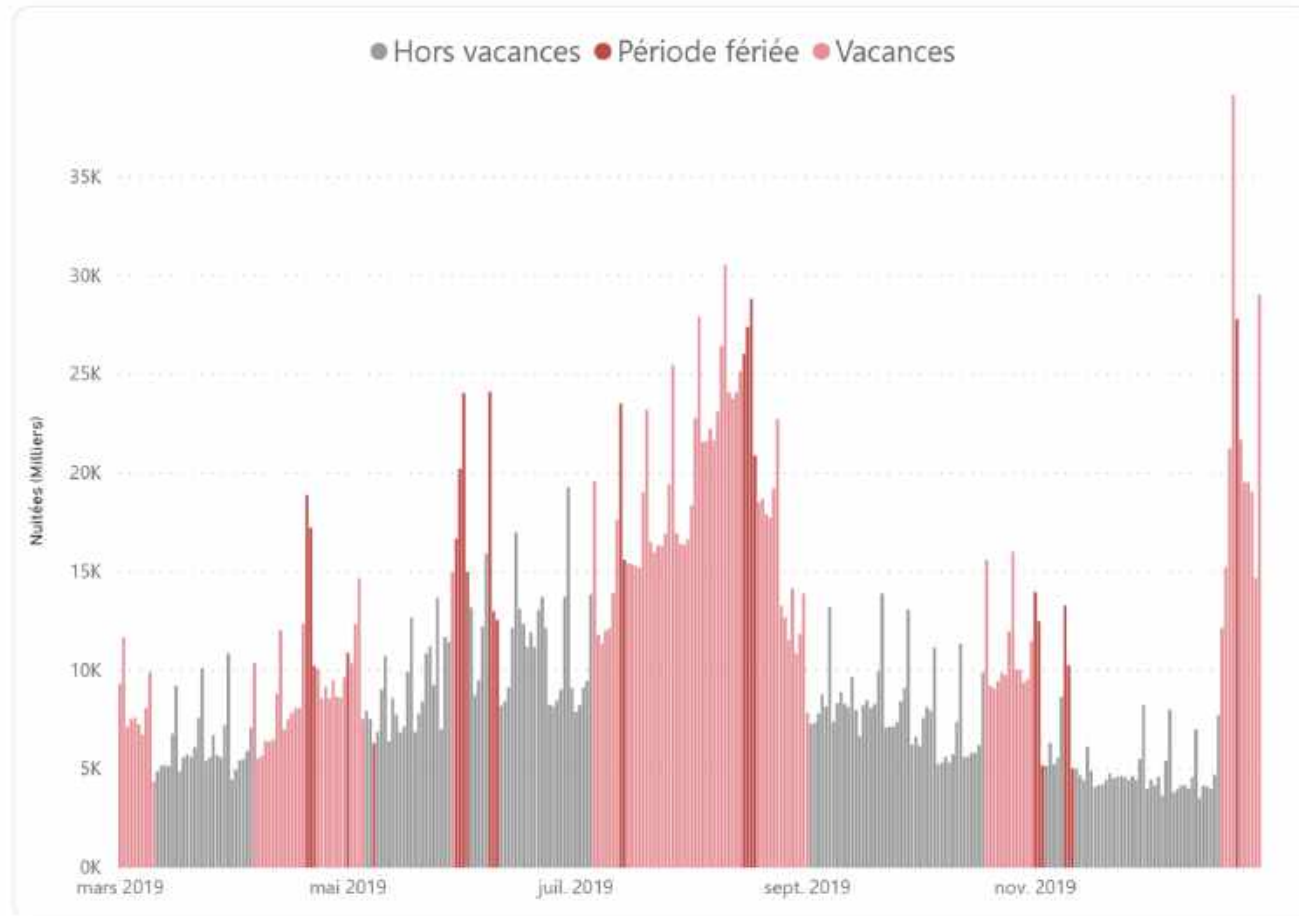
**Moyenne par jour**

**16,8K**

Nuitée

Férié	Type	Nb Jr	Nuitée	Moyenne
<b>Noël</b>	Férié	1	27 813	27 813
<b>Assomption</b>	Pont	4	103 160	25 790
<b>Fête nationale</b>	Week-end	2	39 140	19 570
<b>Ascension</b>	Pont	4	75 956	18 989
<b>Pentecôte</b>	Long week-end	3	49 671	16 557
<b>Pâques</b>	Long week-end	3	46 375	15 458
<b>Fête du travail</b>	Férié	1	10 906	10 906
<b>Toussaint</b>	Long week-end	3	31 646	10 549
<b>Armistice 1918</b>	Long week-end	3	28 596	9 532
<b>Victoire 1945</b>	Férié	1	6 322	6 322
<b>Total</b>		<b>25</b>	<b>419 585</b>	<b>16 783</b>

Nuitées quotidiennes des touristes français pendant les vacances scolaires et les périodes fériées



ANALYSE  
**FLUX VISION  
TOURISME**

DEPARTEMENT DU  
**TARN-ET-  
GARONNE**

PERIODE D'ANALYSE  
Mars à Décembre  
**2019**



Réalisation :  
VISITDATA  
& Agence de  
Développement  
Touristique du  
Tarn-et-Garonne

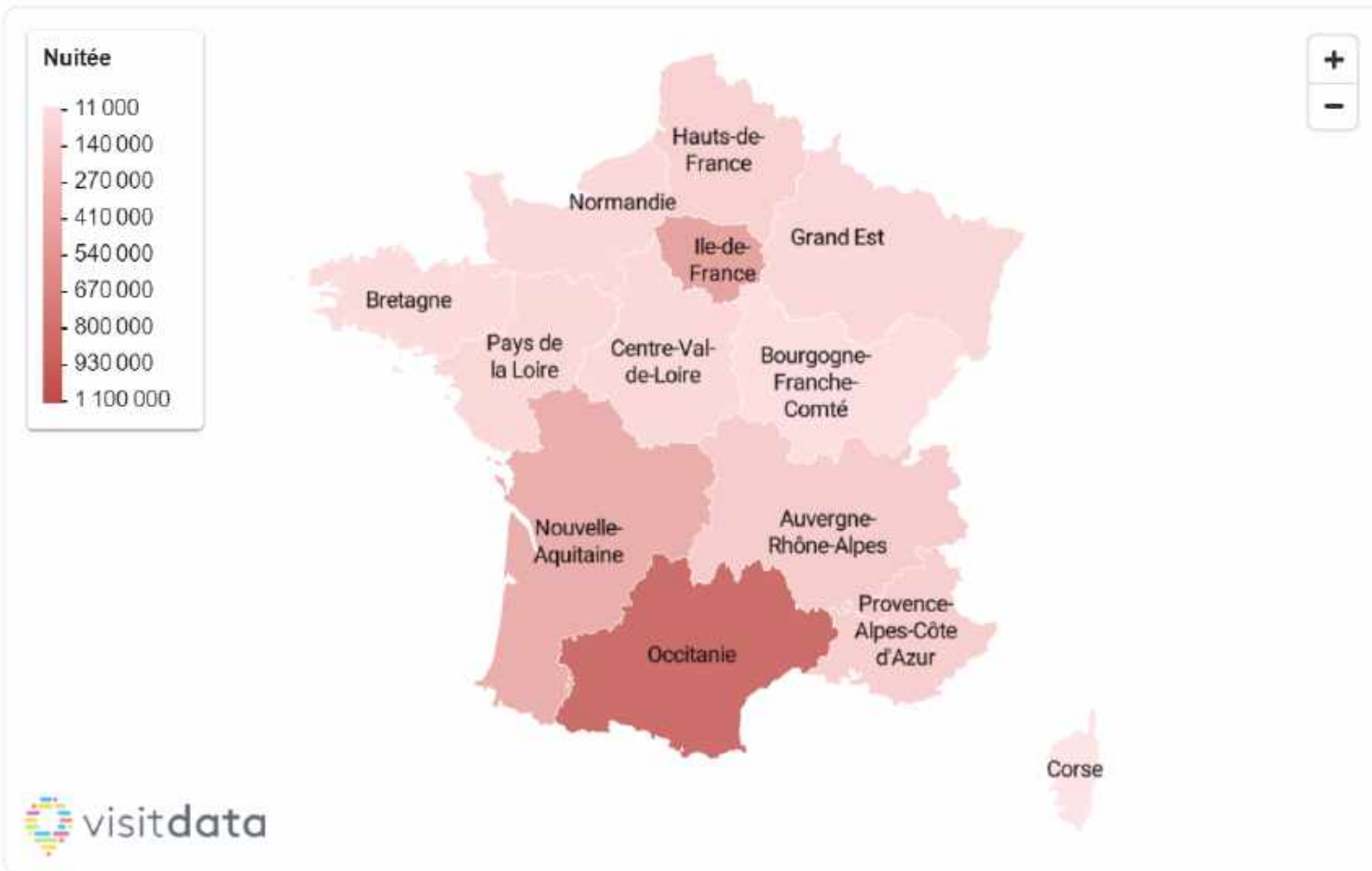
**TARN-ET-GARONNE**  
*Tourisme*  
Sud-Ouest - Occitanie



Ce document ne peut être utilisé, reproduit ou communiqué sans l'autorisation de l'Agence de Développement Touristique du Tarn-et-Garonne

Tarn et Garonne

Nuitées des touristes français par région d'origine



Part des nuitées par région d'origine

Région origine	%Nuitée
<b>Occitanie</b>	<b>32,0%</b>
<b>Ile-de-France</b>	<b>17,4%</b>
<b>Nouvelle-Aquitaine</b>	<b>14,7%</b>
<b>Auvergne-Rhône-Alpes</b>	<b>6,7%</b>
<b>Provence-Alpes-Côte d'Azur</b>	<b>5,9%</b>
<b>Hauts-de-France</b>	<b>5,3%</b>
<b>Pays de la Loire</b>	<b>3,6%</b>
<b>Grand Est</b>	<b>3,2%</b>
<b>Normandie</b>	<b>3,2%</b>
<b>Centre-Val-de-Loire</b>	<b>3,0%</b>
<b>Bretagne</b>	<b>2,7%</b>
<b>Bourgogne-Franche-Comté</b>	<b>1,8%</b>
<b>Corse</b>	<b>0,3%</b>
<b>Total</b>	<b>100,0%</b>



Réalisation :  
VISITDATA  
& Agence de  
Développement  
Touristique du  
Tarn-et-Garonne

**TARN-ET-GARONNE**

*Tourisme*  
Sud-Ouest · Occitanie



Ce document ne peut être utilisé, reproduit ou communiqué sans l'autorisation de l'Agence de Développement Touristique du Tarn-et-Garonne

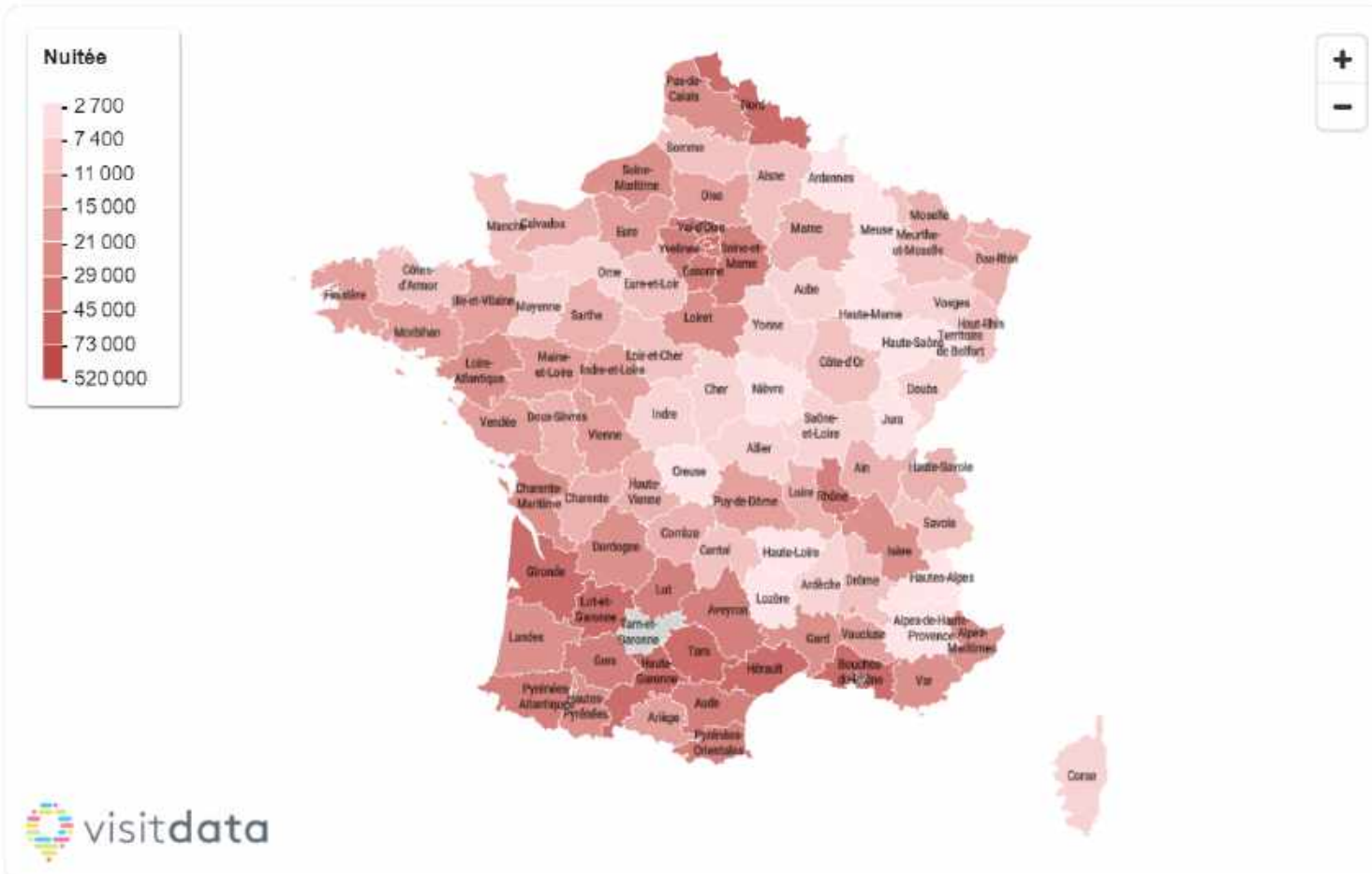


Réalisation :  
**VISITDATA**  
& Agence de  
Développement  
Touristique du  
Tarn-et-Garonne

**TARN-ET-GARONNE**

*Tourisme*  
Sud-Ouest · Occitanie

Nuitées des touristes français par département d'origine



Part des nuitées par département d'origine

Département origine	%Nuitée
<b>Haute-Garonne</b>	<b>15,5%</b>
<b>Gironde</b>	<b>4,0%</b>
<b>Paris</b>	<b>3,5%</b>
<b>Tarn</b>	<b>3,2%</b>
<b>Lot-et-Garonne</b>	<b>2,6%</b>
<b>Nord</b>	<b>2,6%</b>
<b>Bouches-du-Rhône</b>	<b>2,5%</b>
<b>Hauts-de-Seine</b>	<b>2,4%</b>
<b>Hérault</b>	<b>2,3%</b>
<b>Seine-Saint-Denis</b>	<b>2,2%</b>
<b>Lot</b>	<b>2,2%</b>
<b>Seine-et-Marne</b>	<b>2,1%</b>
<b>Essonne</b>	<b>2,0%</b>
<b>Yvelines</b>	<b>1,9%</b>
<b>Total</b>	<b>100,0%</b>



Réalisation :  
VISITDATA  
& Agence de  
Développement  
Touristique du  
Tarn-et-Garonne

**TARN-ET-GARONNE**

*Tourisme*  
Sud-Ouest · Occitanie



Tarn et Garonne

Nuitées mensuelles des touristes français pour le top 5 des départements d'origine

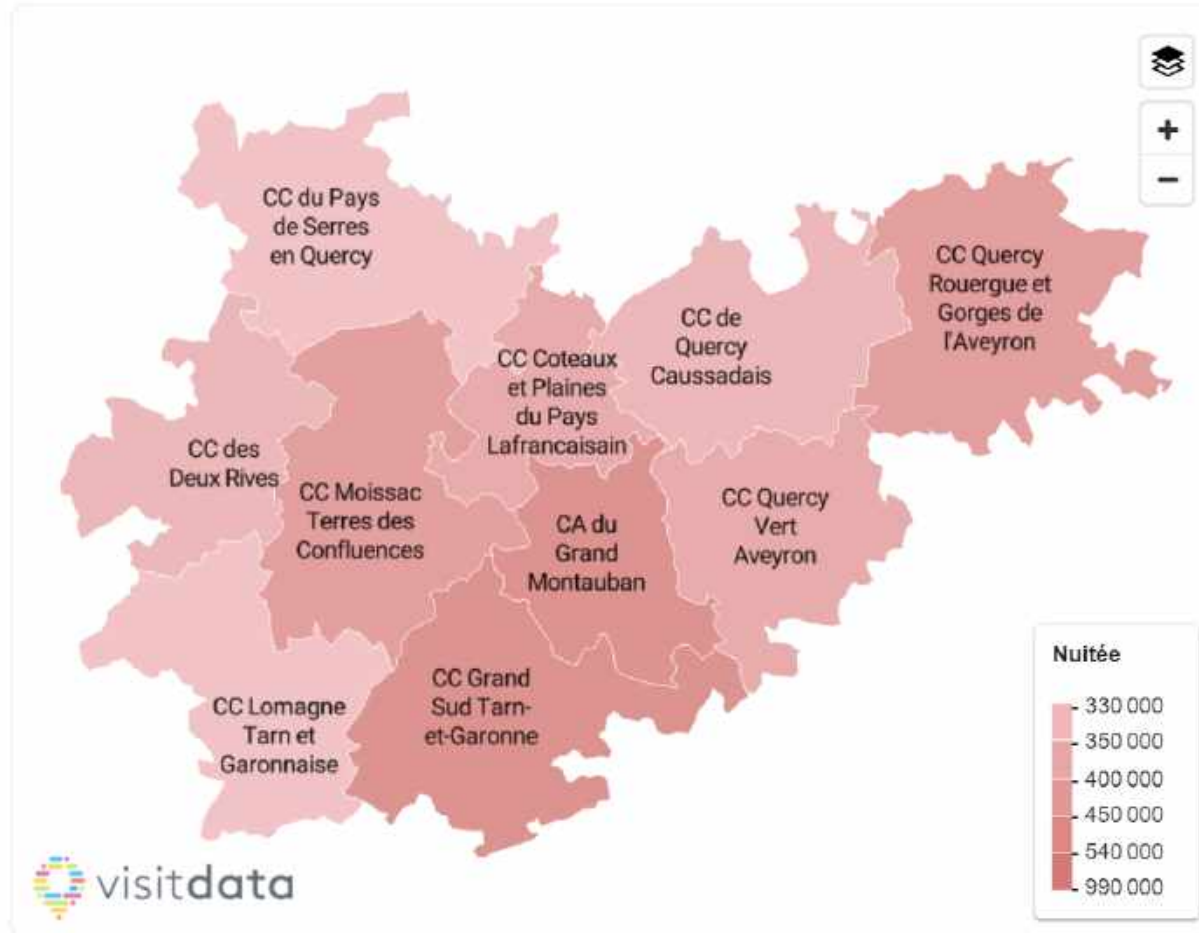
Département origine Mois ▲	Gironde		Haute-Garonne		Lot-et-Garonne		Paris		Tarn	
	%Nuitée	Nuitée	%Nuitée	Nuitée	%Nuitée	Nuitée	%Nuitée	Nuitée	%Nuitée	Nuitée
Mars	7%		8%		8%		5%		8%	
Avril	9%		7%		8%		7%		8%	
Mai	10%		11%		10%		8%		11%	
Juin	11%		13%		15%		10%		14%	
Juillet	14%		13%		11%		18%		11%	
Août	14%		13%		11%		27%		13%	
Septembre	8%		8%		9%		5%		9%	
Octobre	9%		9%		9%		6%		9%	
Novembre	6%		6%		8%		4%		7%	
Décembre	11%		13%		11%		12%		12%	
<b>Total</b>	<b>100%</b>		<b>100%</b>		<b>100%</b>		<b>100%</b>		<b>100%</b>	

Ce document ne peut être utilisé, reproduit ou communiqué sans l'autorisation de l'Agence de Développement Touristique du Tarn-et-Garonne

Part des nuitées des touristes français par territoire

Nom territoire	Nuitée	%Nuitée
<b>CA du Grand Montauban</b>	<b>986 074</b>	<b>20,6%</b>
<b>CC Grand Sud Tarn-et-Garonne</b>	<b>553 722</b>	<b>11,5%</b>
<b>CC Moissac Terres des Confluences</b>	<b>526 423</b>	<b>11,0%</b>
<b>CC Quercy Rouergue et Gorges de l'Aveyron</b>	<b>457 045</b>	<b>9,5%</b>
<b>CC Coteaux et Plaines du Pays Lafrançaisain</b>	<b>449 408</b>	<b>9,4%</b>
<b>CC Quercy Vert Aveyron</b>	<b>423 791</b>	<b>8,8%</b>
<b>CC de Quercy Caussadais</b>	<b>375 013</b>	<b>7,8%</b>
<b>CC des Deux Rives</b>	<b>354 201</b>	<b>7,4%</b>
<b>CC Lomagne Tarn et Garonnaise</b>	<b>341 838</b>	<b>7,1%</b>
<b>CC du Pays de Serres en Quercy</b>	<b>329 280</b>	<b>6,9%</b>

Nuitées des touristes français par territoire



Réalisation :  
VISITDATA  
& Agence de  
Développement  
Touristique du  
Tarn-et-Garonne

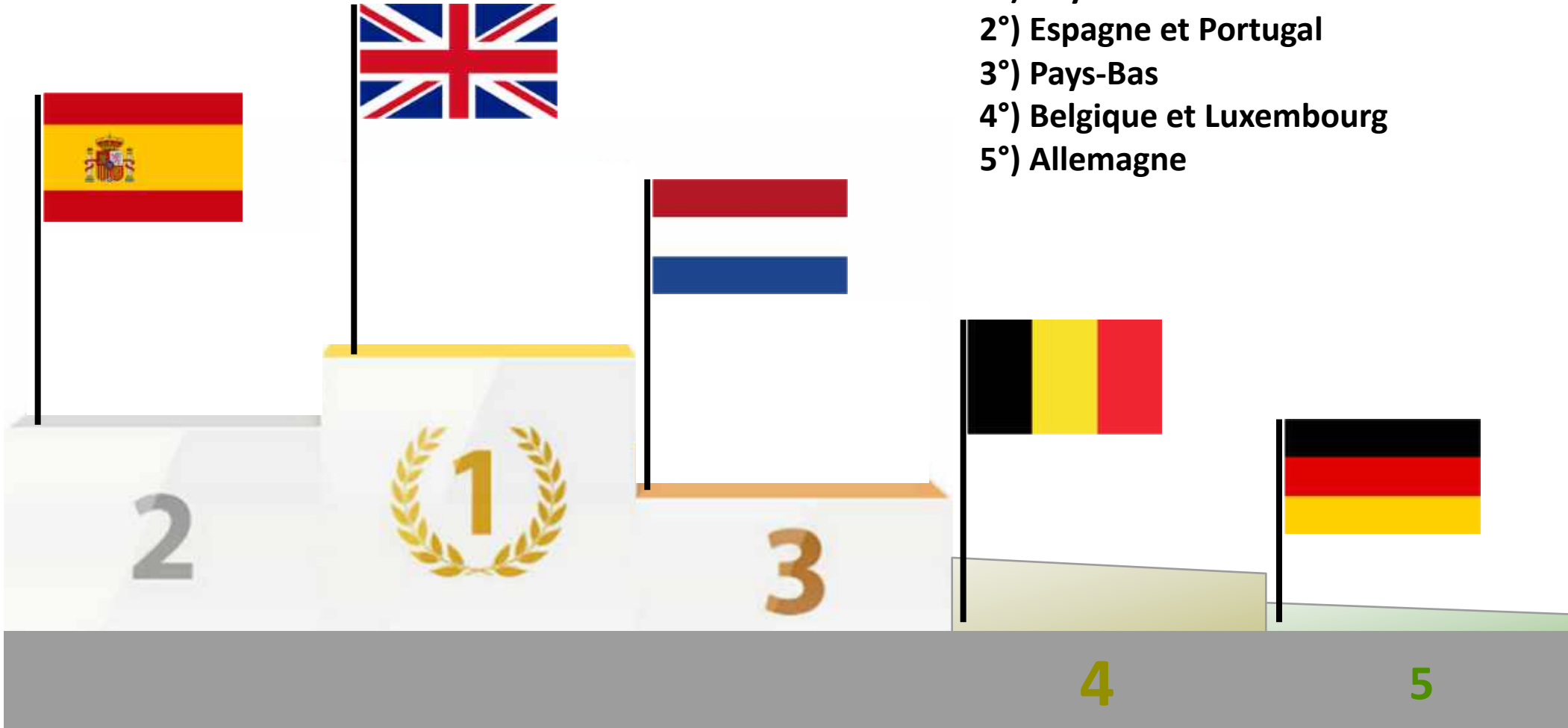


Ce document ne peut être utilisé, reproduit ou communiqué sans l'autorisation de l'Agence de Développement Touristique du Tarn-et-Garonne

Nuitées des touristes - Clientèles étrangères par pays d'origine

Les touristes étrangers sont originaires de:

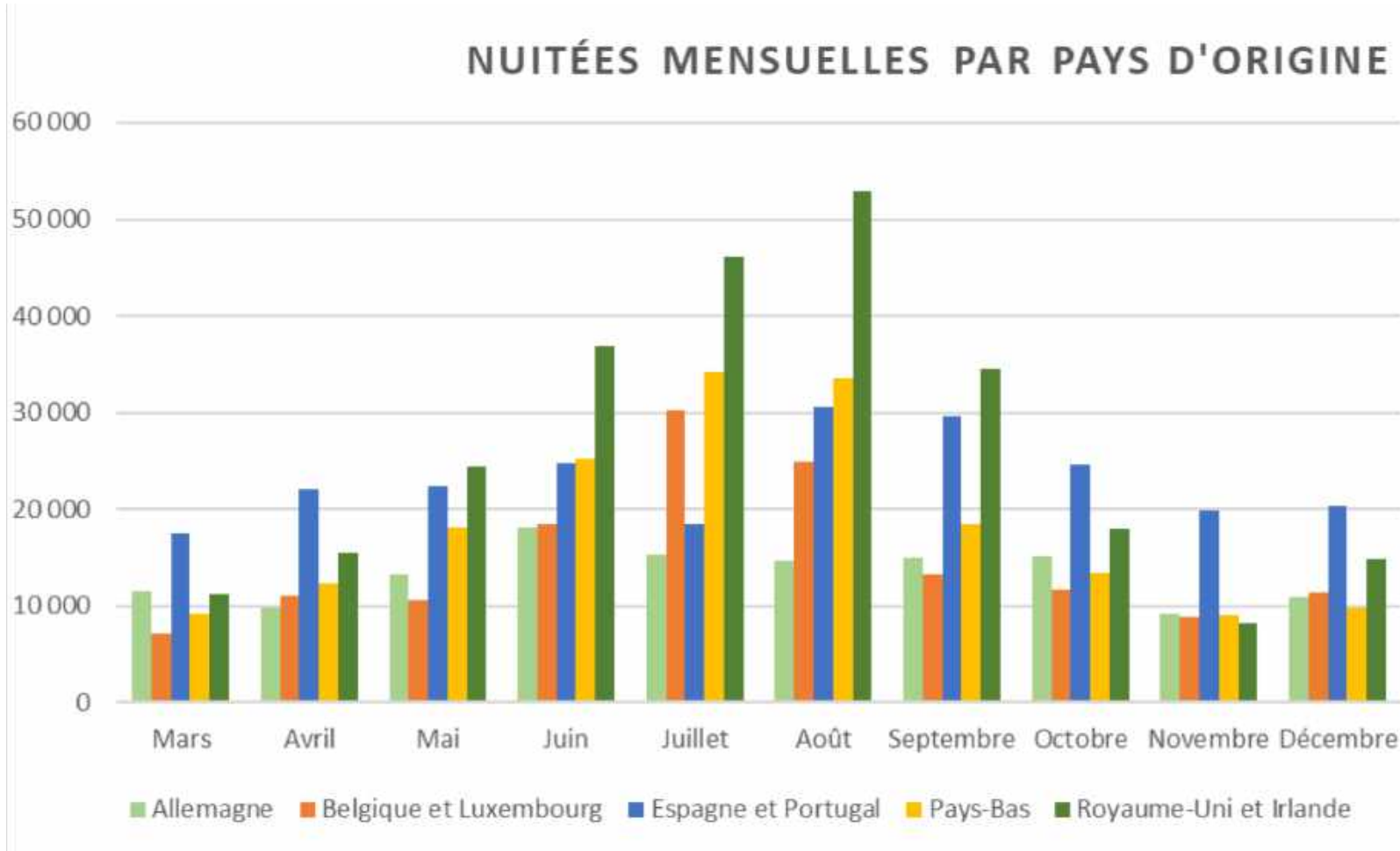
- 1°) Royaume-Uni et d'Irlande
- 2°) Espagne et Portugal
- 3°) Pays-Bas
- 4°) Belgique et Luxembourg
- 5°) Allemagne



Réalisation :  
VISITDATA  
& Agence de  
Développement  
Touristique du  
Tarn-et-Garonne

Sur les mois de **mai à septembre** c'est la **clientèle britannique** qui est la plus importante.

La **clientèle hispanique** est plus régulière tout au long de l'année.



Réalisation :  
**VISITDATA**  
& Agence de  
Développement  
Touristique du  
Tarn-et-Garonne





Nuitées des touristes (clientèles étrangères) soit un total de **1 977 000** nuitées touristiques

Tarn et Garonne

## Nuitées des touristes étrangers

**Total**

**1 977K**

Nuitée

## Nuitées par jour de semaine

Jour semaine	Moyenne	%Nuitée
Lundi	6 330	14%
Mardi	6 434	14%
Mercredi	6 497	14%
Jeudi	6 510	14%
Vendredi	6 321	14%
Samedi	6 817	15%
Dimanche	6 314	14%
<b>Total</b>	<b>6 460</b>	<b>100%</b>

## Nuitées par jour des touristes étrangers

**Moyenne par jour**

**6,5K**

Nuitée

**Minimum**

**3,6K**

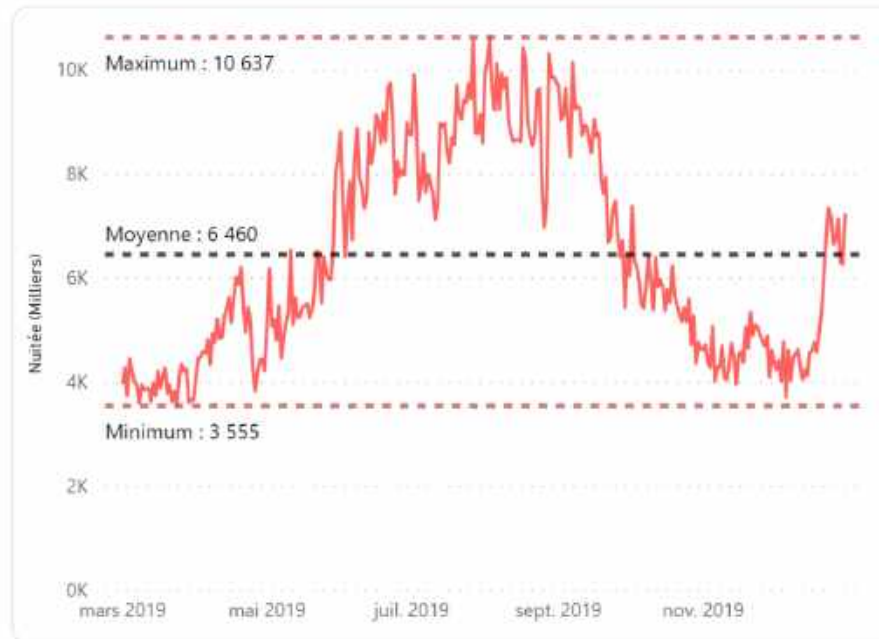
Nuitée

**Maximum**

**10,6K**

Nuitée

## Nuitées quotidiennes avec moyenne, min et max



## Pics de fréquentation

Date	Férié	Vacances	Nuitée
samedi 3 août 2019		Eté	10 637
samedi 27 juillet 2019		Eté	10 589
samedi 17 août 2019		Eté	10 444
mercredi 28 août 2019		Eté	10 323
dimanche 18 août 2019		Eté	10 223
vendredi 2 août 2019		Eté	10 190
samedi 7 septembre 2019			10 156
mardi 6 août 2019		Eté	10 137
jeudi 1 août 2019		Eté	9 950
jeudi 8 août 2019		Eté	9 944



Réalisation :  
VISITDATA  
& Agence de  
Développement  
Touristique du  
Tarn-et-Garonne



Nuitées des touristes en période de vacances scolaires (clientèles étrangères)  
soit un total de **910 984 nuitées touristiques**

Tarn et Garonne

Nuitées des touristes étrangers  
pendant les vacances scolaires

**Total**

**911K**

Nuitée

**Moy. par jour**

**7,0K**

Nuitée

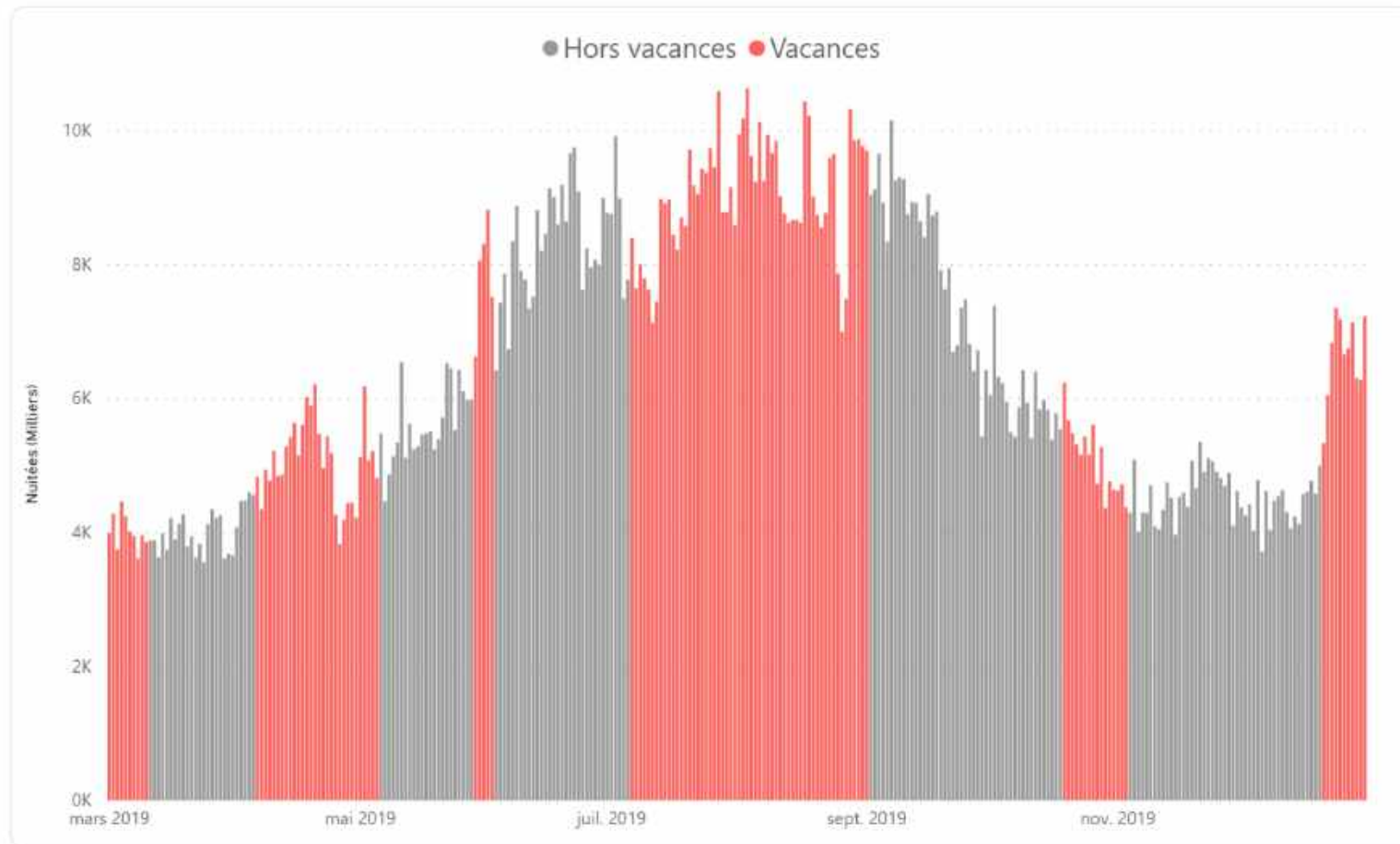
Vacances  
46,1%



Hors vacan...  
53,9%

Vacances	%Nuitée	Nuitée	Moyenne
<b>Été</b>	58%	524 630	9 045
<b>Ascension</b>	4%	39 352	7 870
<b>Noël</b>	8%	73 158	6 651
<b>Toussaint</b>	9%	81 640	5 103
<b>Printemps</b>	17%	152 044	5 068
<b>Hiver</b>	4%	40 160	4 016
<b>Total</b>	100%	910 984	7 008

Nuitées quotidiennes des touristes étrangers pendant les vacances scolaires



## Part des nuitées des touristes par pays d'origine (clientèles étrangères)

Tarn et Garonne

Part des nuitées par pays d'origine

Pays origine	%Nuitée
<b>Autre</b>	<b>45,5%</b>
<b>Royaume-Uni et Irlande</b>	<b>14,1%</b>
<b>Espagne et Portugal</b>	<b>12,4%</b>
<b>Pays-Bas</b>	<b>9,9%</b>
<b>Belgique et Luxembourg</b>	<b>7,9%</b>
<b>Allemagne</b>	<b>7,2%</b>
<b>Italie</b>	<b>1,7%</b>
<b>Suisse</b>	<b>1,3%</b>
<b>Total</b>	<b>100,0%</b>

Nuitées mensuelles des touristes étrangers par pays d'origine

Mois	Allemagne		Belgique et Luxembourg		Espagne et Portugal		Pays-Bas		Royaume-Uni et Irlande	
	%Nuitée	Nuitée	%Nuitée	Nuitée	%Nuitée	Nuitée	%Nuitée	Nuitée	%Nuitée	Nuitée
<b>Mars</b>	9%		5%		8%		5%		4%	
<b>Avril</b>	7%		7%		10%		7%		6%	
<b>Mai</b>	10%		7%		10%		10%		9%	
<b>Juin</b>	14%		13%		11%		14%		14%	
<b>Juillet</b>	12%		20%		8%		19%		18%	
<b>Août</b>	11%		17%		13%		18%		20%	
<b>Septembre</b>	11%		9%		13%		10%		13%	
<b>Octobre</b>	11%		8%		11%		7%		7%	
<b>Novembre</b>	7%		6%		9%		5%		3%	
<b>Décembre</b>	8%		8%		9%		5%		6%	
<b>Total</b>	<b>100%</b>		<b>100%</b>		<b>100%</b>		<b>100%</b>		<b>100%</b>	



Réalisation :  
VISITDATA  
& Agence de  
Développement  
Touristique du  
Tarn-et-Garonne

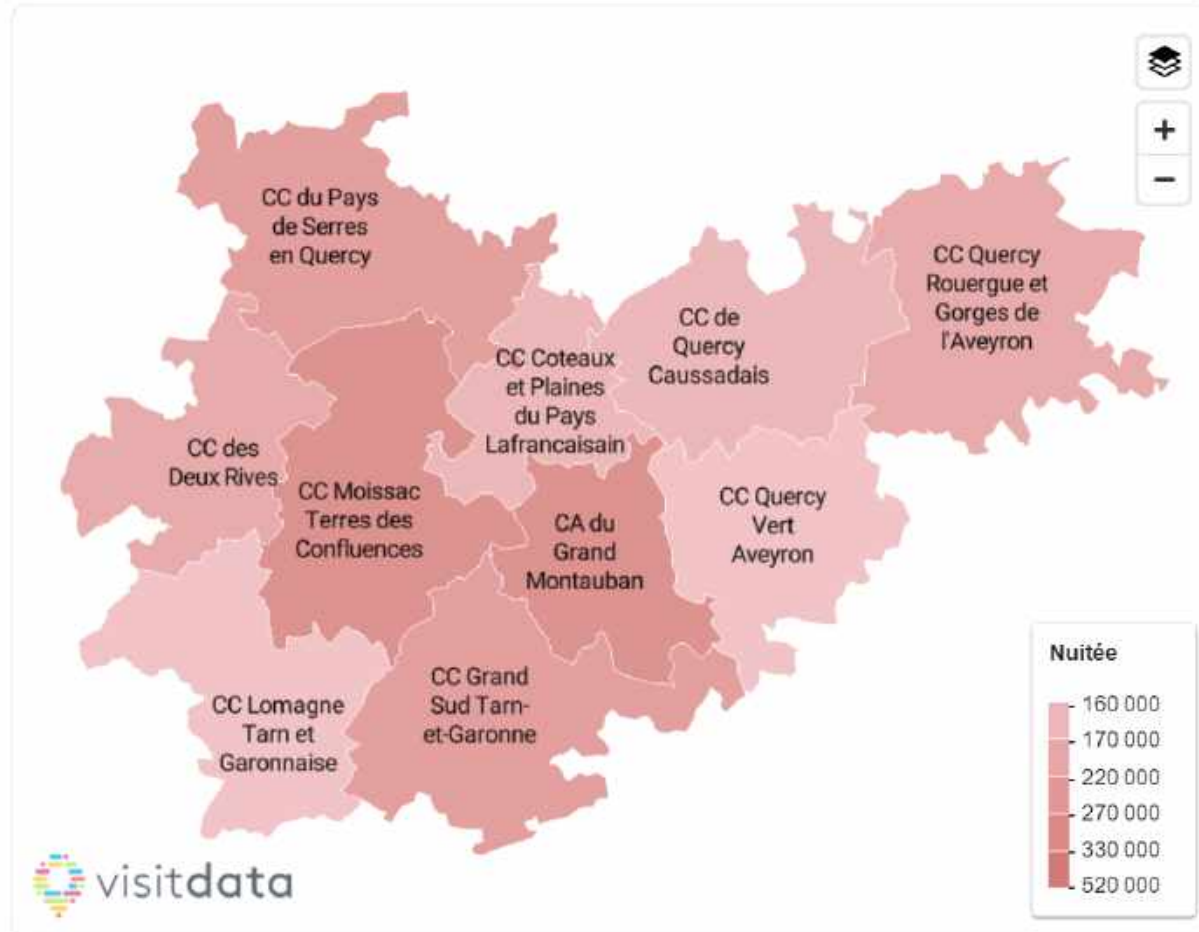


## Nuitées des touristes par territoire (clientèles étrangères)

Part des nuitées des touristes étrangers par territoire

Nom territoire	Nuitée	%Nuitée
<b>CA du Grand Montauban</b>	<b>524 516</b>	<b>19,6%</b>
<b>CC Moissac Terres des Confluences</b>	<b>358 921</b>	<b>13,4%</b>
<b>CC Grand Sud Tarn-et-Garonne</b>	<b>309 547</b>	<b>11,6%</b>
<b>CC du Pays de Serres en Quercy</b>	<b>292 994</b>	<b>11,0%</b>
<b>CC Quercy Rouergue et Gorges de l'Aveyron</b>	<b>239 141</b>	<b>9,0%</b>
<b>CC des Deux Rives</b>	<b>232 219</b>	<b>8,7%</b>
<b>CC de Quercy Caussadais</b>	<b>209 497</b>	<b>7,8%</b>
<b>CC Coteaux et Plaines du Pays Lafrançaisain</b>	<b>189 712</b>	<b>7,1%</b>
<b>CC Lomagne Tarn et Garonnaise</b>	<b>157 203</b>	<b>5,9%</b>
<b>CC Quercy Vert Aveyron</b>	<b>156 239</b>	<b>5,9%</b>

Nuitées des touristes étrangers par territoire



Ce document ne peut être utilisé, reproduit ou communiqué sans l'autorisation de l'Agence de Développement Touristique du Tarn-et-Garonne

## Visite des excursionnistes en Tarn-et-Garonne

Français: 8 683 000 visites / Etrangers: 1 678 000 visites

Tarn et Garonne

Présences des excursionnistes par origine

### Excursionniste FR

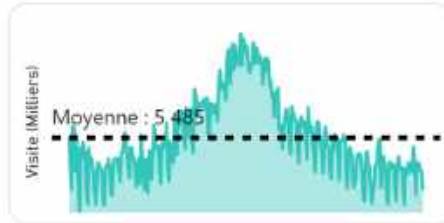
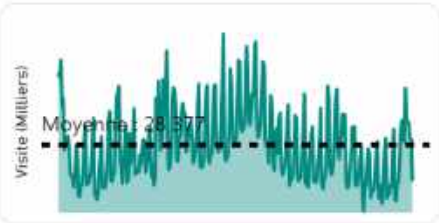
8 683K

Visite

### Excursionniste étr.

1 678K

Visite



Part des excursionnistes par origine

### Excursionniste étranger

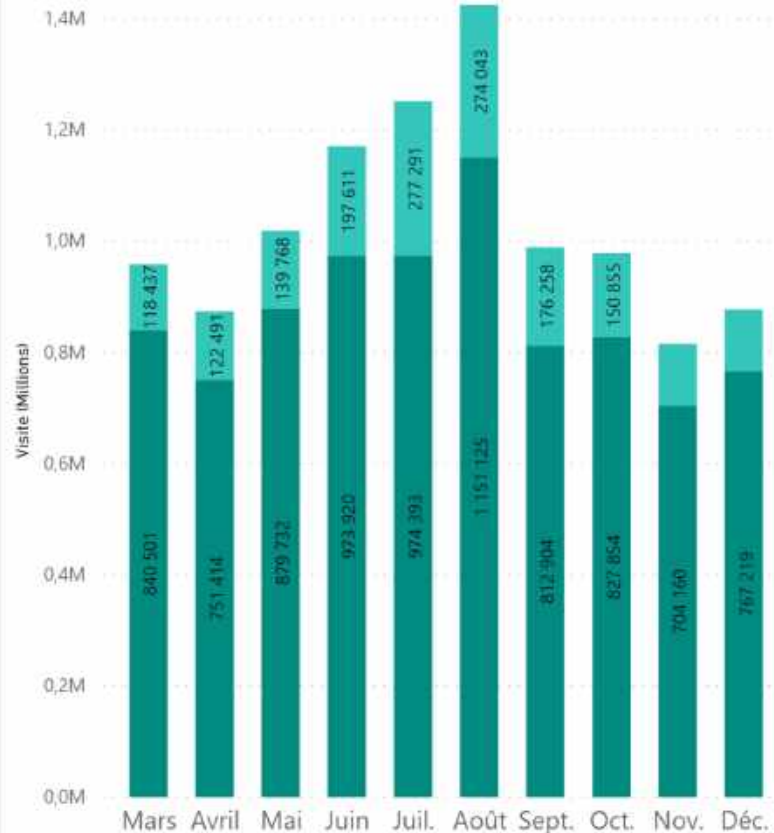
16,2%



Excursionniste français  
83,8%

Présences mensuelles des excursionnistes par origine

● Excursionniste français ● Excursionniste étranger



Mois Français Étranger

Mois	Français	Étranger
Mars	87,6%	12,4%
Avril	86,0%	14,0%
Mai	86,3%	13,7%
Juin	83,1%	16,9%
Juil.	77,8%	22,2%
Août	80,8%	19,2%
Sept.	82,2%	17,8%
Oct.	84,6%	15,4%
Nov.	86,3%	13,7%
Déc.	87,4%	12,6%



Réalisation :  
VISITDATA  
& Agence de  
Développement  
Touristique du  
Tarn-et-Garonne

TARN-ET-GARONNE

Tourisme  
Sud-Ouest · Occitanie





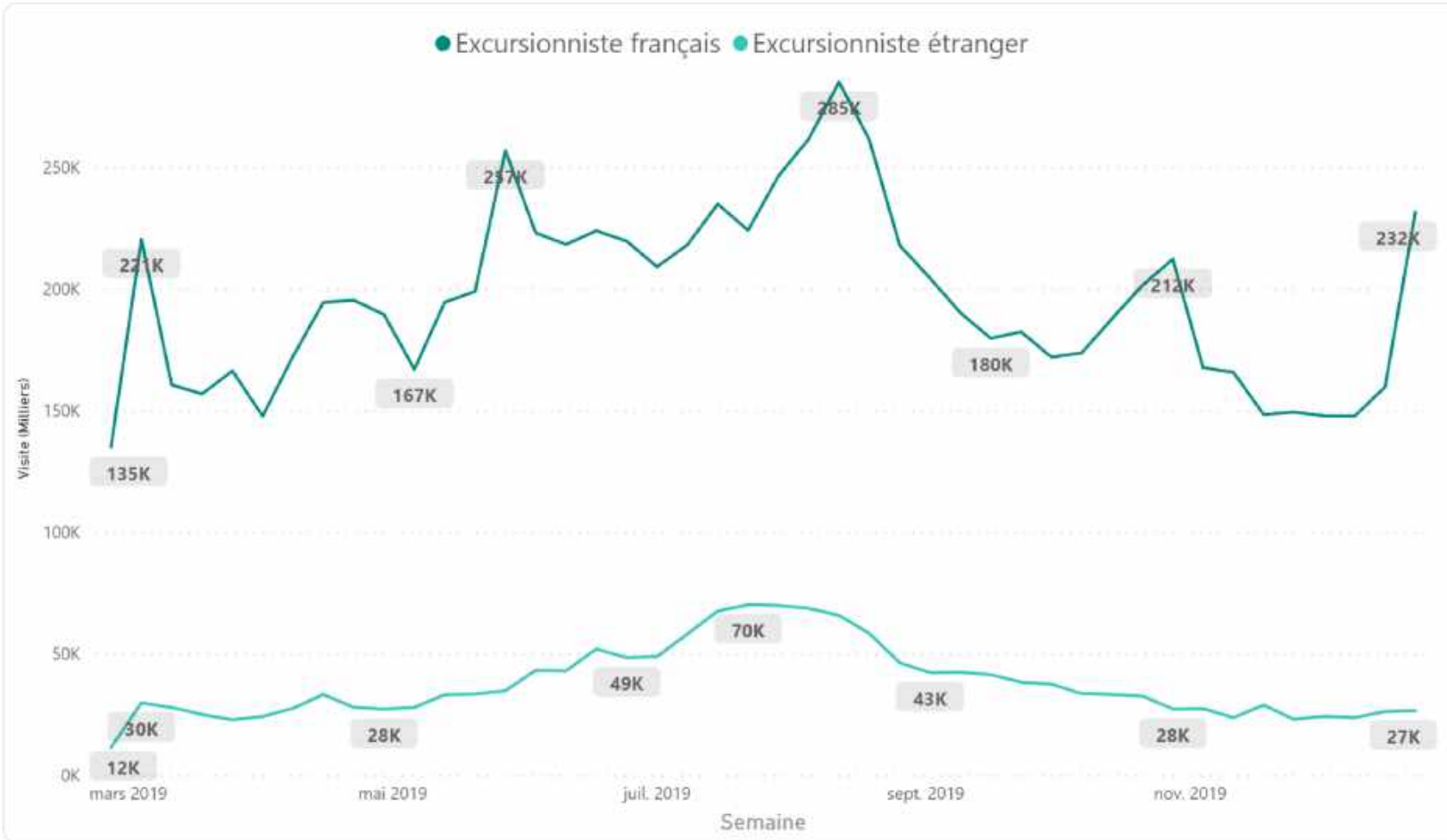
Réalisation :  
**VISITDATA**  
& Agence de  
Développement  
Touristique du  
Tarn-et-Garonne



Ce document ne peut être utilisé, reproduit ou communiqué sans l'autorisation de l'Agence de Développement Touristique du Tarn-et-Garonne

Tarn et Garonne

Présences hebdomadaires des excursionnistes par origine



Départements d'origine

Département origine	%Visite
Haute-Garonne	33%
Lot-et-Garonne	9%
Lot	8%
Tarn	6%
Gironde	5%
Aveyron	3%
Gers	3%
Hérault	1%

Pays d'origine

Pays origine	%Visite
Autre	35%
Royaume-Uni et Irlande	16%
Espagne et Portugal	15%
Allemagne	12%
Pays-Bas	10%
Belgique et Luxembourg	9%
Italie	2%
Suisse	1%

## Visite des excursionnistes en Tarn-et-Garonne Français: 8 683 000 visites

Tarn et Garonne

### Visites des excur. français

**Total**

**8 683K**

Visite

### Visites par jour des excursionnistes français

**Moyenne par jour**

**28,4K**

Visite

**Minimum**

**13,5K**

Visite

**Maximum**

**53,3K**

Visite

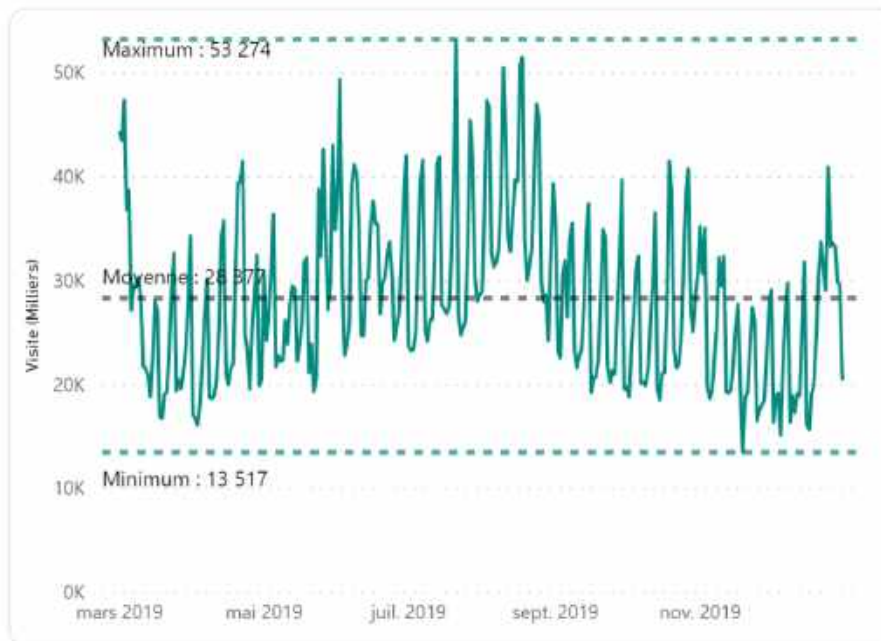
### Pics de fréquentation

Date	Férié	Vacances	Visites
dimanche 21 juillet 2019		Eté	53 274
dimanche 18 août 2019		Eté	51 546
samedi 17 août 2019		Eté	50 759
samedi 10 août 2019		Eté	50 532
dimanche 2 juin 2019	Ascension		49 404
dimanche 3 mars 2019	Hiver		47 393
samedi 3 août 2019		Eté	47 371
samedi 24 août 2019		Eté	47 079
dimanche 4 août 2019		Eté	46 855
dimanche 25 août 2019		Eté	45 888

### Visites par jour de semaine

Jour semaine	Moyenne	%Visite
Lundi	25 301	13%
Mardi	23 230	12%
Mercredi	23 962	12%
Jeudi	24 830	12%
Vendredi	29 483	15%
Samedi	34 794	18%
Dimanche	36 855	19%
<b>Total</b>	<b>28 377</b>	<b>100%</b>

### Visites quotidiennes avec moyenne, min et max



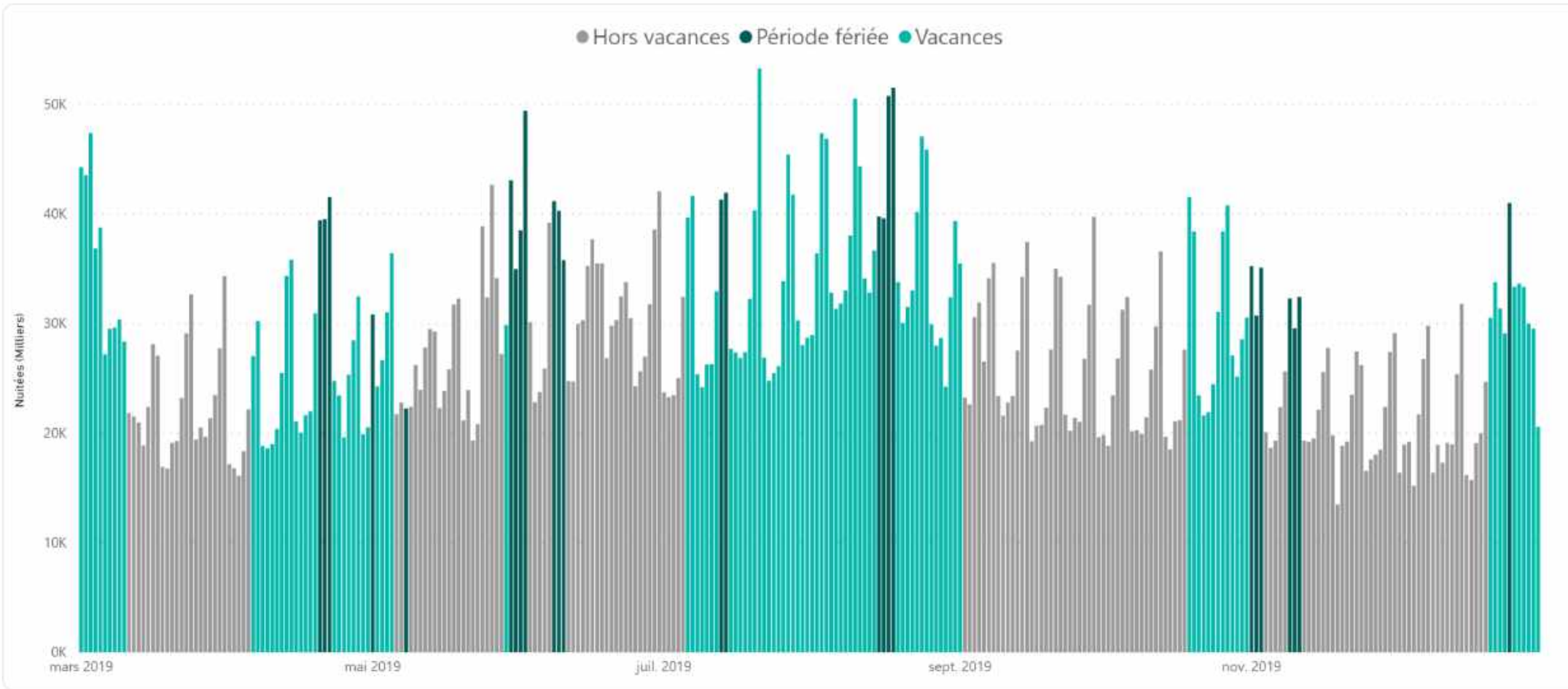


Réalisation :  
**VISITDATA  
& Agence de  
Développement  
Touristique du  
Tarn-et-Garonne**



Tarn et Garonne

Visites quotidiennes des excursionnistes français pendant les vacances scolaires et les périodes fériées



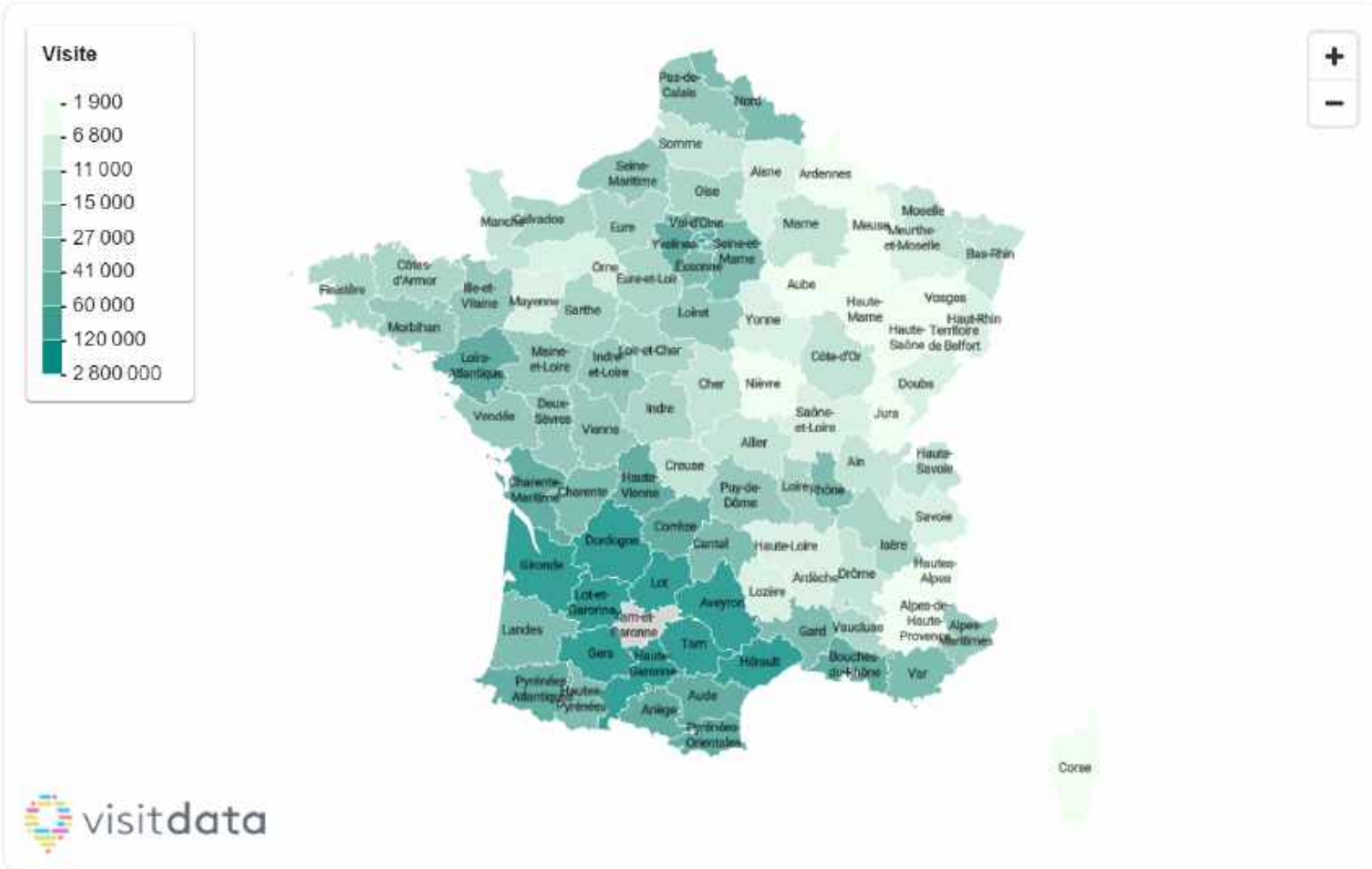
Ce document ne peut être utilisé, reproduit ou communiqué sans l'autorisation de l'Agence de Développement Touristique du Tarn-et-Garonne



Origines des excursionnistes français (par département) : 8 683 000 visites

Tarn et Garonne

Visites des excursionnistes français par département d'origine



Part des visites par département d'origine

Département origine	%Visite
<b>Haute-Garonne</b>	<b>32,8%</b>
<b>Lot-et-Garonne</b>	<b>8,7%</b>
<b>Lot</b>	<b>7,5%</b>
<b>Tarn</b>	<b>6,4%</b>
<b>Gironde</b>	<b>5,2%</b>
<b>Aveyron</b>	<b>3,1%</b>
<b>Gers</b>	<b>3,0%</b>
<b>Hérault</b>	<b>1,4%</b>
<b>Dordogne</b>	<b>1,4%</b>
<b>Paris</b>	<b>1,4%</b>
<b>Aude</b>	<b>1,3%</b>
<b>Bouches-du-Rhône</b>	<b>1,2%</b>
<b>Corrèze</b>	<b>1,1%</b>
<b>Hauts-de-Seine</b>	<b>0,9%</b>
<b>Total</b>	<b>100,0%</b>



Réalisation :  
**VISITDATA**  
& Agence de  
Développement  
Touristique du  
Tarn-et-Garonne



Réalisation :  
VISITDATA  
& Agence de  
Développement  
Touristique du  
Tarn-et-Garonne

**TARN-ET-GARONNE**

*Tourisme*  
Sud-Ouest · Occitanie



Visites des excursionnistes français pour le top 5 des départements d'origine

Tarn et Garonne

Département origine	Gironde		Haute-Garonne		Lot		Lot-et-Garonne		Tarn	
Mois	%Visite	Visite	%Visite	Visite	%Visite	Visite	%Visite	Visite	%Visite	Visite
Mars	9%		11%		12%		12%		11%	
Avril	9%		8%		9%		9%		9%	
Mai	9%		11%		10%		10%		11%	
Juin	12%		11%		10%		11%		11%	
Juillet	11%		10%		9%		10%		10%	
Août	12%		11%		10%		10%		12%	
Septembre	10%		9%		9%		10%		9%	
Octobre	10%		10%		10%		10%		10%	
Novembre	8%		9%		10%		9%		8%	
Décembre	9%		9%		10%		10%		8%	
<b>Total</b>	<b>100%</b>		<b>100%</b>		<b>100%</b>		<b>100%</b>		<b>100%</b>	

Ce document ne peut être utilisé, reproduit ou communiqué sans l'autorisation de l'Agence de Développement Touristique du Tarn-et-Garonne

# Visites des excursionnistes - Clientèles étrangères par pays d'origine

Tarn et Garonne

## Part des visites par pays d'origine

Pays origine	%Visite
<b>Autre</b>	<b>38,2%</b>
<b>Royaume-Uni et Irlande</b>	<b>15,5%</b>
<b>Espagne et Portugal</b>	<b>13,9%</b>
<b>Allemagne</b>	<b>11,5%</b>
<b>Pays-Bas</b>	<b>9,1%</b>
<b>Belgique et Luxembourg</b>	<b>8,3%</b>
<b>Italie</b>	<b>2,1%</b>
<b>Suisse</b>	<b>1,3%</b>
<b>Total</b>	<b>100,0%</b>

## Visites des excursionnistes étrangers pour le top 5 des pays d'origine

Pays origine	Allemagne		Belgique et Luxembourg		Espagne et Portugal		Pays-Bas		Royaume-Uni et Irlande	
	%Visite	Visite	%Visite	Visite	%Visite	Visite	%Visite	Visite	%Visite	Visite
<b>Mars</b>	10%		4%		8%		5%		4%	
<b>Avril</b>	8%		7%		10%		5%		6%	
<b>Mai</b>	10%		6%		8%		8%		8%	
<b>Juin</b>	11%		10%		11%		11%		12%	
<b>Juillet</b>	12%		24%		10%		24%		20%	
<b>Août</b>	11%		19%		14%		22%		25%	
<b>Septembre</b>	12%		11%		9%		9%		12%	
<b>Octobre</b>	10%		8%		10%		7%		7%	
<b>Novembre</b>	8%		5%		9%		4%		4%	
<b>Décembre</b>	7%		5%		10%		4%		4%	
<b>Total</b>	<b>100%</b>		<b>100%</b>		<b>100%</b>		<b>100%</b>		<b>100%</b>	



Réalisation :  
VISITDATA  
& Agence de  
Développement  
Touristique du  
Tarn-et-Garonne

**TARN-ET-GARONNE**

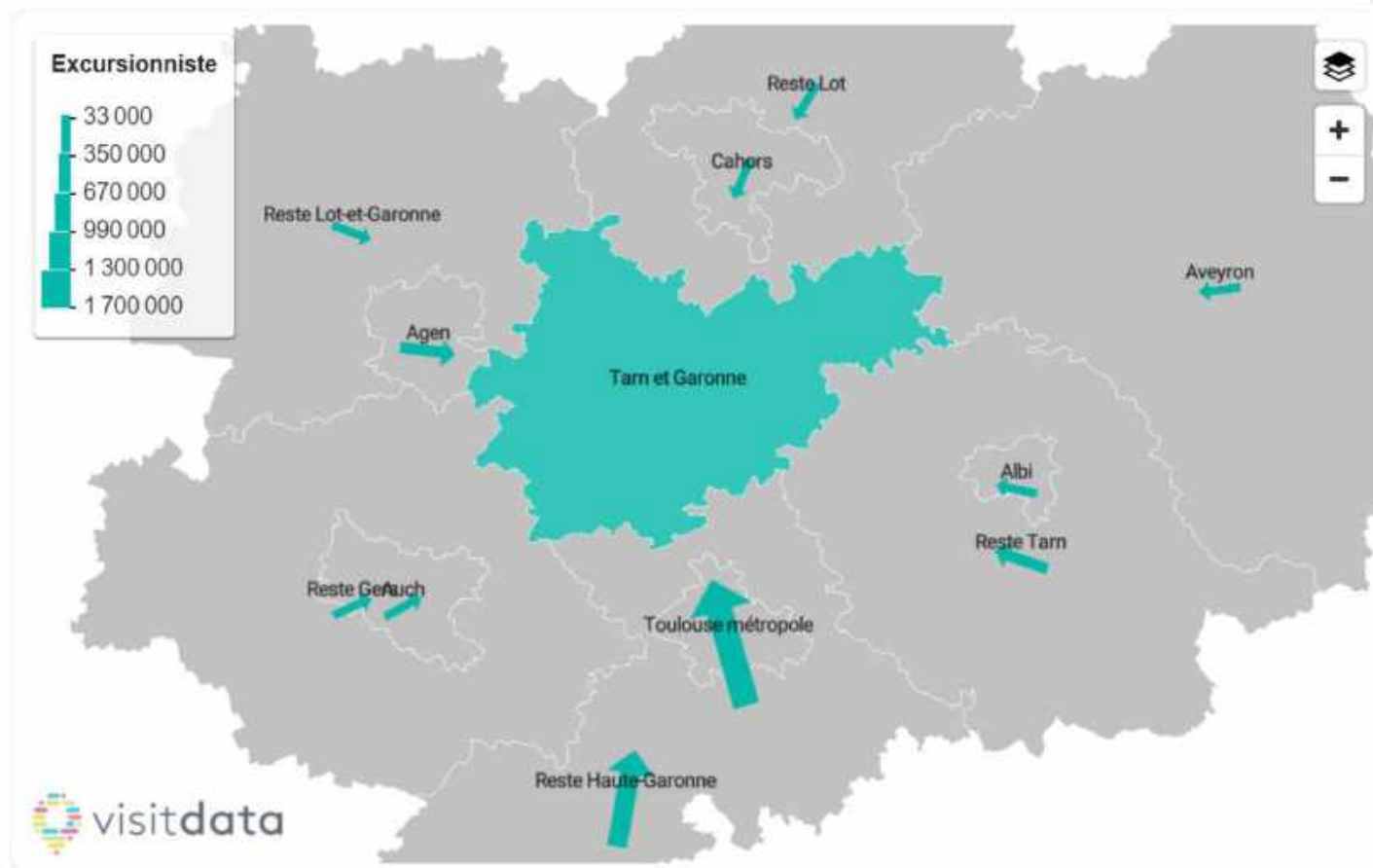
*Tourisme*  
Sud-Ouest · Occitanie



Provenance des excursionnistes : sur un total de 10 362 000 visites (Français et Etrangers),  
5 193 881 visites sont issues de la proximité.

PERIODE D'ANALYSE  
**Mars à Décembre  
2019**

Provenance des excursionnistes



Part des territoires de provenance

Territoire de provenance	Visite	%Visite
<b>Toulouse Métropole</b>	<b>1 621 677</b>	<b>31,2%</b>
<b>Reste Haute-Garonne</b>	<b>1 025 617</b>	<b>19,7%</b>
<b>Agen</b>	<b>407 145</b>	<b>7,8%</b>
<b>Reste Tarn</b>	<b>355 386</b>	<b>6,8%</b>
<b>Reste Lot-et-Garonne</b>	<b>327 323</b>	<b>6,3%</b>
<b>Tarn et Garonne</b>	<b>292 464</b>	<b>5,6%</b>
<b>Lot</b>	<b>286 786</b>	<b>5,5%</b>
<b>Cahors</b>	<b>278 289</b>	<b>5,4%</b>
<b>Reste Gers</b>	<b>217 989</b>	<b>4,2%</b>
<b>Aveyron</b>	<b>213 149</b>	<b>4,1%</b>
<b>Albi</b>	<b>135 351</b>	<b>2,6%</b>
<b>Auch</b>	<b>32 705</b>	<b>0,6%</b>
<b>Total</b>	<b>5 193 881</b>	<b>100,0%</b>

Clé de lecture : La provenance d'un excursionniste est le territoire/la commune de sa nuitée le matin.



Réalisation :  
**VISITDATA**  
& Agence de  
Développement  
Touristique du  
Tarn-et-Garonne

**TARN-ET-GARONNE**  
*Tourisme*  
Sud-Ouest · Occitanie



Ce document ne peut être utilisé, reproduit ou communiqué sans l'autorisation de l'Agence de Développement Touristique du Tarn-et-Garonne